



KONINKLIJKE BELGISCHE HOCKEY BOND
ASSOCIATION ROYALE BELGE DE HOCKEY

e-Learning

**Mode d'emploi
pour les
Responsables de groupes**



KONINKLIJKE BELGISCHE HOCKEY BOND

ASSOCIATION ROYALE BELGE DE HOCKEY

1. Introduction

Ce petit mode d'emploi vous explique la manière d'enregistrer les membres de votre club dans le groupe pour lequel vous êtes responsable. Egalement comment retrouver les données de exercices et examens.

2. Les étapes à suivre

- Identifiez-vous via Drillster.com en haut à droite.

<https://www.drillster.com>

Log in

Email address Required

drillster@hockeyumpire.be

Password Required

[Forgot?](#)

Stay logged in

Log in

[No password?](#)



KONINKLIJKE BELGISCHE HOCKEY BOND

ASSOCIATION ROYALE BELGE DE HOCKEY

- Ensuite choisissez “Goupes”

LEARN

- Répertoire
- Learning objectives
- Tests

TEACH

- Mes Drills
- My courses
- Définitions de mes examens
- Créer un nouveau Drill **+**

MANAGE

- Tableau de bord
- Goupes**
- Staff users

- Sélectionnez le groupe

ANDERLECHT

Formation théorique d'arbitrage
70 participants · 14 drills · 4 tests · il y a un an · il y a un an

[ACCESS GROUP DETAILS](#) ⓘ





KONINKLIJKE BELGISCHE HOCKEY BOND

ASSOCIATION ROYALE BELGE DE HOCKEY

- Si vous voulez juste ajouter 1 membre, vous pouvez cliquer sur le rond orange. **ATTENTION!** Si vous travaillez membre par membre, la personne recevra l'email dans la langue du groupe. LFH c'est en FR et VHL c'est en NL.

DRILLS TESTS OBJECTIFS DÉTAILS **MEMBRES** GESTION

Members 

70 participants · 0 invitees  Des actions

- Remplissez l'email et le nom et décochez la 2^e case. Puis « Inviter ».

Invite someone to the group


* requis

Adresse e-mail*

 Create account if it does not exist

DÉTAILS DU COMPTE

Nom*

 Send an email to welcome new Drillster users

annuler

Inviter



KONINKLIJKE BELGISCHE HOCKEY BOND

ASSOCIATION ROYALE BELGE DE HOCKEY

- L'autre option est d'enregistrer plusieurs membres en 1 fois. Cela se fait à droite en haut dans le groupe.

DRILLS TESTS OBJECTIFS DÉTAILS MEMBRES GESTION

More

Members

70 participants · 0 invitées

Rechercher

- Invitation conjointe des membres du groupe
- Télécharger rapport du groupe
- Supprimer

- Pour cela vous utilisez le format Excel suivant.



Drillster - Bulk
upload - FR.xlsx

- Copiez les 3 colonnes.

	A	B	C
1	E-mail	Language	First Name / Family Name
2	jefke.vanpiperzeel@fluiten.be	nl_BE	Jefke Van Piperzeel
3	jean.doute@umpire.be	fr_BE	Jean Doute
4			



KONINKLIJKE BELGISCHE HOCKEY BOND

ASSOCIATION ROYALE BELGE DE HOCKEY

- Collez les ici et décochez la 1e case. Puis "Importer".

Bulk group invite



Exemple:

john.doe@example.com Tab en_US Tab John Doe

Users*

1 Type or paste your user data here...



Create account if it does not exist



Send an email to welcome new Drillster users

annuler

importer

- Quand vous ajoutez des membres vous pouvez parfois avoir une erreur. Ceci est lié aux adresses emails. Les erreurs fréquentes sont reprises dans le fichier Excel ci-dessus (format).
- **ATTENTION!** Parfois un membre vous donnera un email avec une faute de frappe (jen.doute@arbitre.be). Si l'extension est correcte, alors Drillster l'enregistrera. Après seulement vous allez recevoir l'adresse email correct (jean.doute@arbitre.be). Merci de m'envoyer l'email (arbitrage@hockey.be) et de ne **PAS l'enregistrer**. Si vous le faites, alors il y aura 2 comptes dans Drillster en on devra vous les facturer tous les 2 ...



KONINKLIJKE BELGISCHE HOCKEY BOND ASSOCIATION ROYALE BELGE DE HOCKEY

3. Durée de validité du compte

Il faut toujours **1 adresse email par personne**. Ceci est primordial, parce que tous les **examens sont liés à l'adresse email**. Si vous recevez 1 email pour 3 membres (papa, fils, fille), Drillster ne donnera PAS d'erreur, mais enregistrera qu'un nom et donc qu'une des 3 personnes ne sera pris en compte pour les examens.

Chaque membre reçoit un mail avec un lien qui leur permet de faire l'e-Learning. **ATTENTION!** Ce lien n'est valable qu'1 mois et donc les membres doivent créer un mot de passe. Leur compte par contre est valable 1 an. Même après avoir passé les examens, ils peuvent encore faire les exercices. Si un membre réussit, il ne doit pas repasser un examen pour le "fun", parce il y aura sinon un coût supplémentaire par examen passé.

Si un membre n'a plus accès après un mois, alors il peut ou vous pouvez réactiver son compte en suivant les étapes suivantes.

<https://hockeyumpire.drillster.net/>



Request a password

If you forgot your password, or if you have not yet set a password for your Drillster account, please fill in your email address below. We'll send you an email that will enable you to set or change your password.

To gain access to the account, you must have access to the email address you selected for your account.

Email address

name@example.com

Cancel

Send



KONINKLIJKE BELGISCHE HOCKEY BOND ASSOCIATION ROYALE BELGE DE HOCKEY

4. Aperçu des exercices

Pour savoir si un membre a bien fait les exercices avant de passer l'examen ou pour voir s'il a déjà commencé vous cliquez sur « Aperçu ».



Drills

14 Drills trouvés

Rechercher



Des actions



Hockey en salle

Arbitre de club - Quelles sont les règles qui diffèrent par rapport au hockey sur gazon ? Cette section vous apprend les règles li

[VIEW RESULTS](#)

5. Aperçu des examens

Pour savoir si un membre a réussi ou raté un examen et pour savoir s'il a fait en 1 ou 2 fois vous cliquez sur « Test » et puis « View Results ».



Tests

4 tests defined for this group.

Rechercher



Des actions



Examen Indoor

30 questions

[Hockey en salle](#)

[VIEW RESULTS](#)



KONINKLIJKE BELGISCHE HOCKEY BOND

ASSOCIATION ROYALE BELGE DE HOCKEY

6. Suppression d'un membre

Via "Membres" vous pouvez voir les membres inscrit dans votre groupe. Les membres sont triés par date d'inscription. En cochant la case et en cliquant sur le bouton "Déconnecter", vous pouvez supprimer un membre.

DRILLS TESTS OBJECTIFS DÉTAILS **MEMBRES** GESTION

Members

70 participants · 0 invitees

Rechercher



Des actions



Andréas Giaccardi

ddgi2011@hotmail.com

joined 2016-11-10 00:09:09 +0100



DÉCONNECTER



eric pollak

pollak.eric@gmail.com

joined 2016-11-08 16:49:25 +0100



DÉCONNECTER



KONINKLIJKE BELGISCHE HOCKEY BOND

ASSOCIATION ROYALE BELGE DE HOCKEY

Il est possible de **supprimer plusieurs membres** en une seule opération. Pour cela, il vous suffit de sélectionner plusieurs membres et puis de choisir « déconnecter » **dans le menu déroulant** se trouvant en haut de la page

Members

70 participants - 0 invitees

Rechercher

Des actions

- Retract invite
- Déconnecter

AG Andréas Giaccardi
ddgi2011@hotmail.com
joined 2016-11-10 00:09:09 +0100

DÉCONNECTER

EP eric pollak
pollak.eric@gmail.com
joined 2016-11-08 16:49:25 +0100

DÉCONNECTER

Un message apparaîtra vous demandant si vous êtes certain de vouloir supprimer les membres. Vous cliquez sur « déconnecter des membres » et tous les membres cochés seront supprimés.

Remove group member

Caution!

Are you sure to disconnect the selected group members?

EP eric pollak
joined 2016-11-08 16:49:25 +0100

annuler Déconnecter des membres



KONINKLIJKE BELGISCHE HOCKEY BOND

ASSOCIATION ROYALE BELGE DE HOCKEY

7. ATTENTION!

Avec votre nouvel accès vous avez pour l'instant plus de droits que nécessaire. Merci d'utiliser vos droits uniquement pour ce qui est décrit ci-dessus. Si par exemple vous enlevez un Drill, tous les résultats disparaissent dans le groupe. Même histoire pour les membres. Aussi de ne pas créer de tests ou de faire d'autres modifications! Merci d'avance pour votre coopération!